

# Encuesta ciudadana sobre el interés en las elecciones municipales y de gobierno regional de octubre 2024

# Presentación

La encuesta nacional realizada por la Asociación de Municipalidades de Chile (AMUCH) tiene como objetivo **caracterizar el nivel de interés de la ciudadanía en las próximas elecciones municipales y de gobierno regional**, así como evaluar las expectativas y prioridades que los chilenos tienen respecto a estas instancias electorales.

En este marco, se consulta sobre el grado de interés de los ciudadanos en participar en las elecciones, su nivel de satisfacción con la gestión del actual alcalde o alcaldesa de su comuna, y con la del gobernador regional de su región.

Asimismo, se exploran las percepciones de la ciudadanía respecto a las principales prioridades que los próximos alcaldes o alcaldesas deberían considerar para mejorar la calidad de vida de los habitantes de sus comunas.

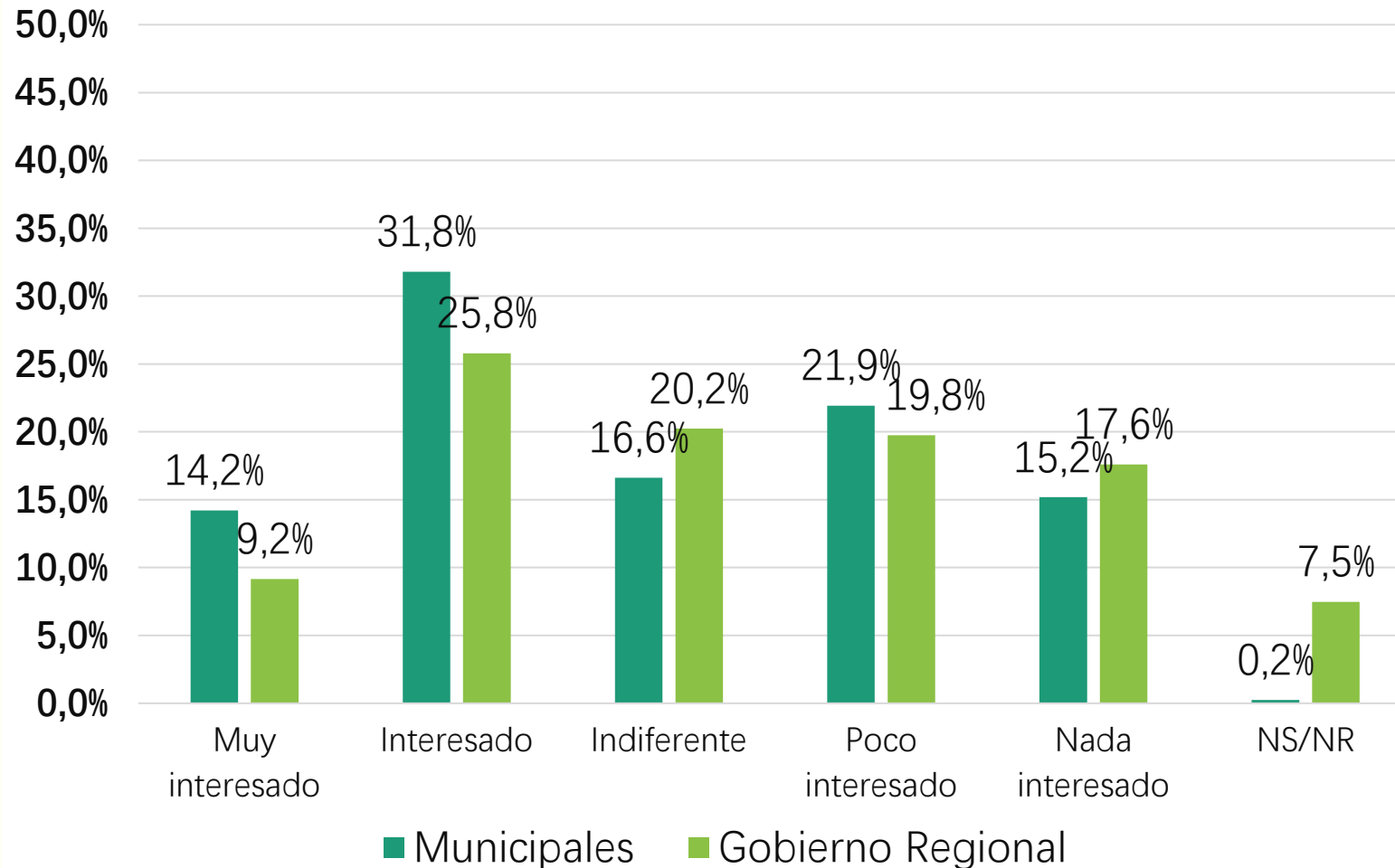
Este estudio busca recoger las percepciones y expectativas de los ciudadanos, con el fin de contribuir a la comprensión de las prioridades locales y regionales en el marco de los comicios venideros, y aportar datos relevantes para la toma de decisiones por parte de las autoridades y los candidatos en las elecciones.

## Ficha metodológica

- La encuesta se aplicó a 415 personas entre el miércoles 25 de septiembre y miércoles 2 de octubre de 2024. Del total un 46,3% se identifica como hombre y un 53,7% mujer.
- Se realizaron 5.000 llamadas telefónicas aleatorias a personas previamente clasificadas por género y zona geográfica comunal de residencia (gradualidad entre urbanidad a ruralidad). La tasa de respuesta es de un 12,5%.
- El total de la muestra se distribuye en 160 comunas del país.
- La encuesta tiene un margen de error del 4,3% a un 95% de confianza.

# Presentación de resultados

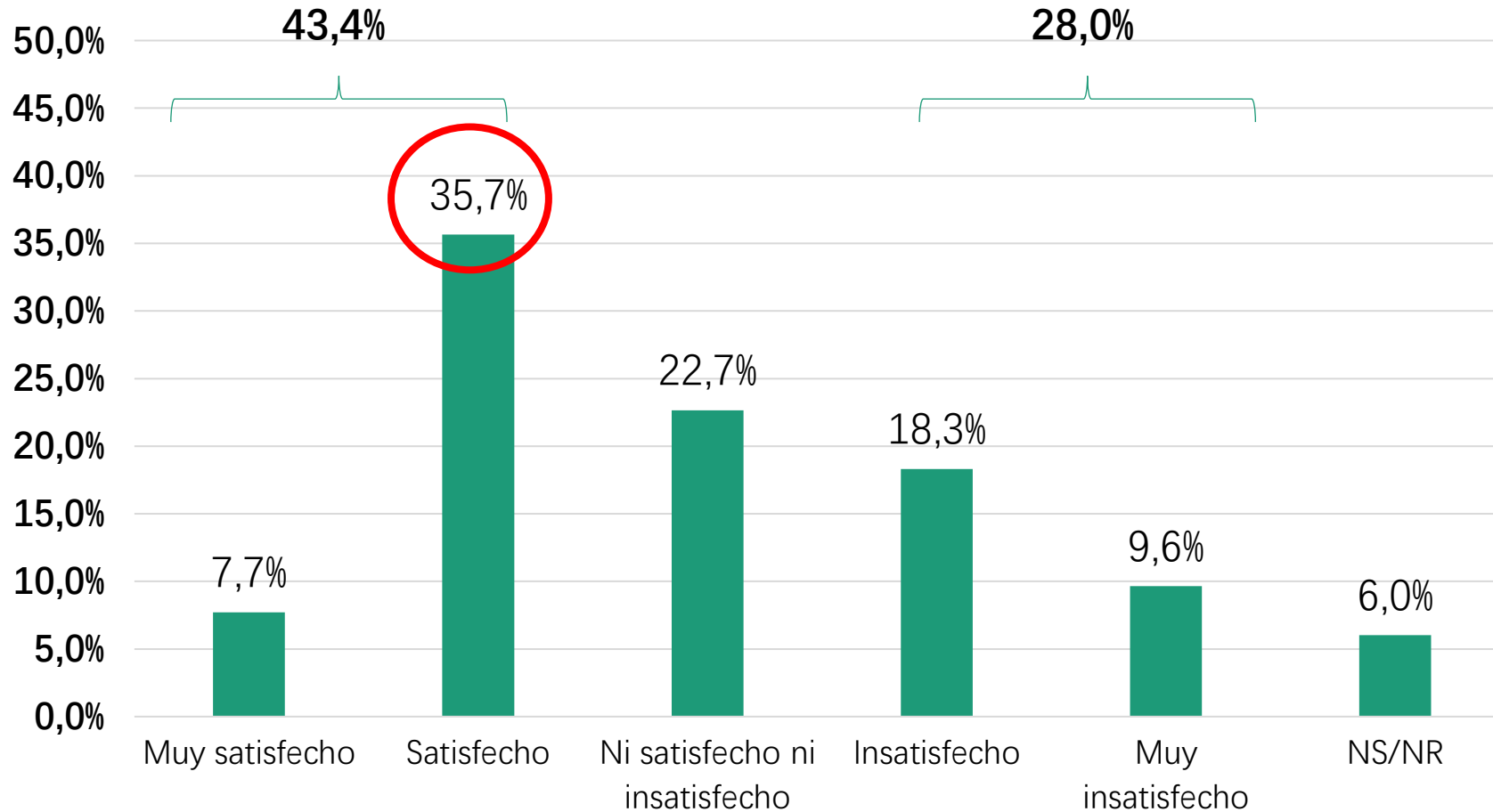
## Nivel de interés en las próximas elecciones municipales y de gobierno regionales



Hay una diferencia significativa en el interés ciudadano por la elección municipal (46%) por sobre las elecciones de gobernación regional (34,9%)

Se evidencian porcentajes similares en los niveles de “poco o nada interés” que sumados dan un 37,1% para las elecciones municipales y 37,3% en gobernación.

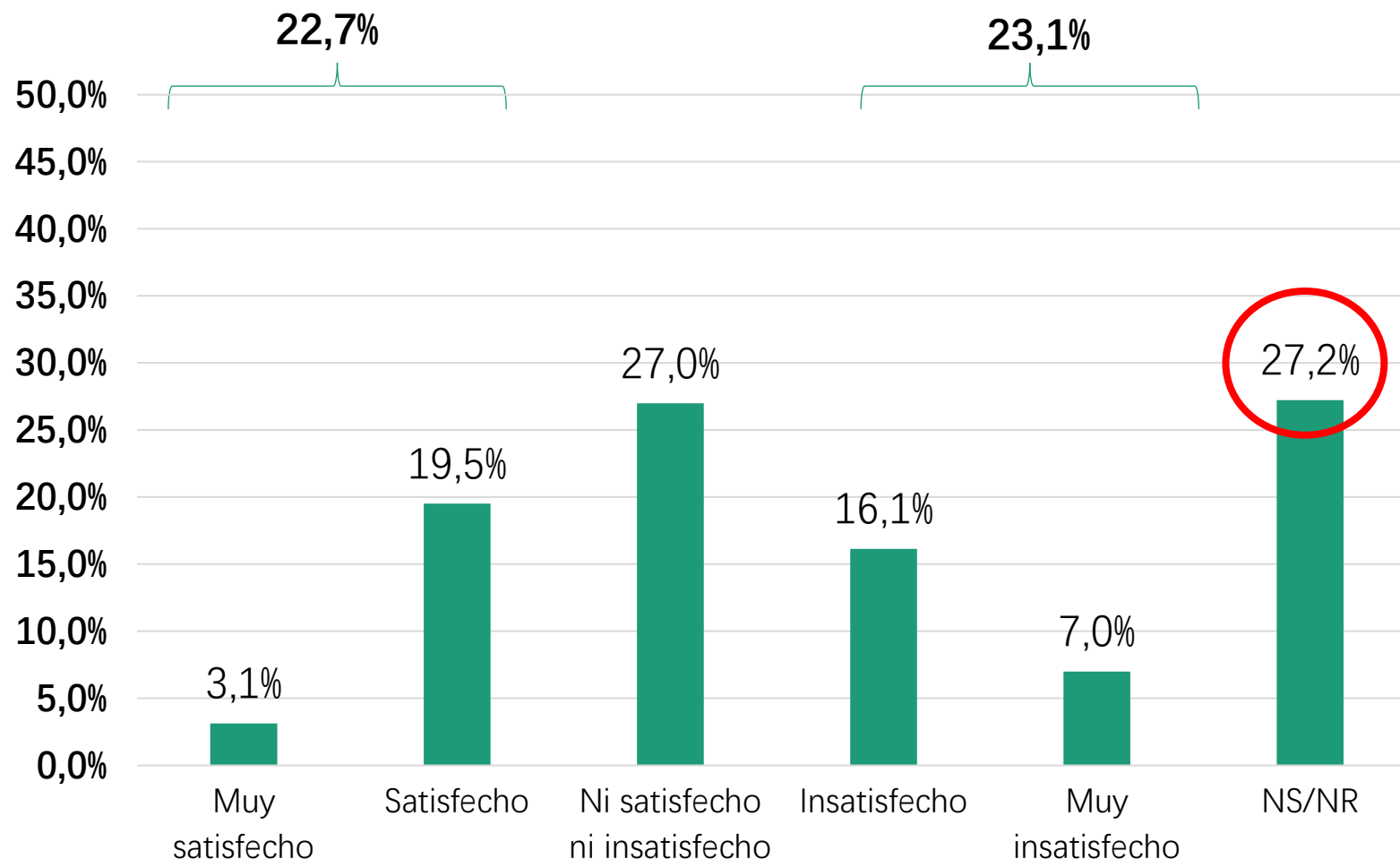
## ¿Cuál es su nivel de satisfacción con la gestión del actual alcalde o alcaldesa de su comuna?



Un 43,4% afirma estar muy satisfecho o satisfecho con el actual alcalde(as) de su comuna.

En contraste un 28% está insatisfecho o muy insatisfecho con el actual alcalde(as) de su comuna.

## Nivel de satisfacción con la gestión del actual gobernador regional de su región



Un 27,2% de las personas afirma que no sabe cómo evaluar la gestión de la gobernación.

Da cuenta de los altos niveles de desconocimiento sobre el rol de la institucionalidad que hoy se enfrenta a su segunda elección.

Un 27,1% indica no estar satisfecho como tampoco insatisfecho.



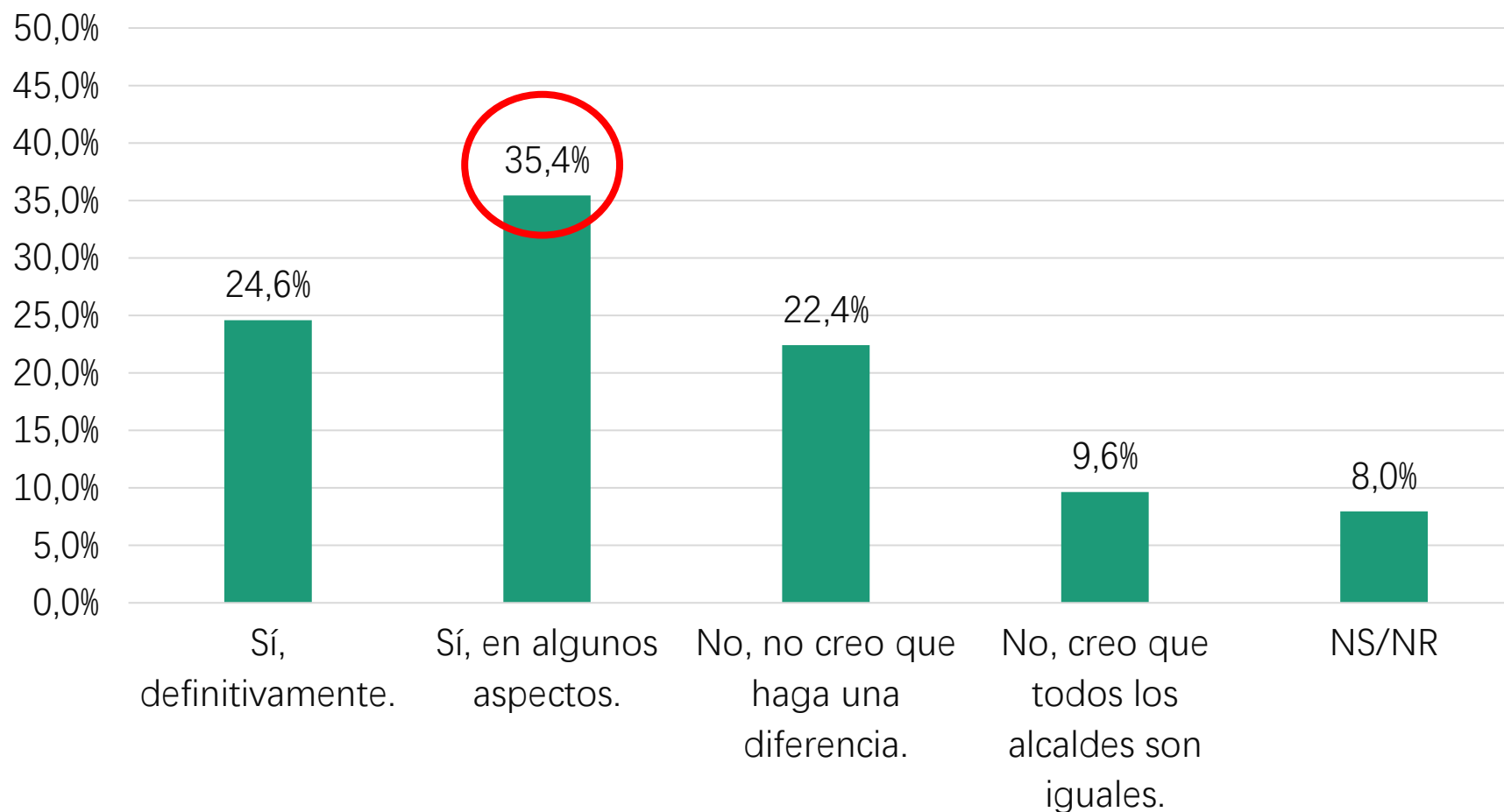
## ¿Cuál debería ser la principal prioridad del próximo alcalde o alcaldesa de su comuna para mejorar la calidad de vida de los habitantes?

Temas	Total
Seguridad pública con más inspectores municipales y medidas de prevención	<b>39,8%</b>
Mejorar la atención de salud y los servicios sociales municipales	<b>27,5%</b>
Promover el desarrollo económico de la comuna	<b>16,1%</b>
Aumentar la inversión en la educación pública municipal	8,9%
Otros temas	3,6%
Mejorar la infraestructura de los servicios públicos municipales	2,2%
Proteger el medio ambiente y desarrollar espacios	1,9%

La seguridad como agenda nacional se refleja en la agenda local, donde 4 de cada 10 persona afirma que la principal prioridad del próximo Alcalde(sa) debe ser la seguridad pública y prevención.



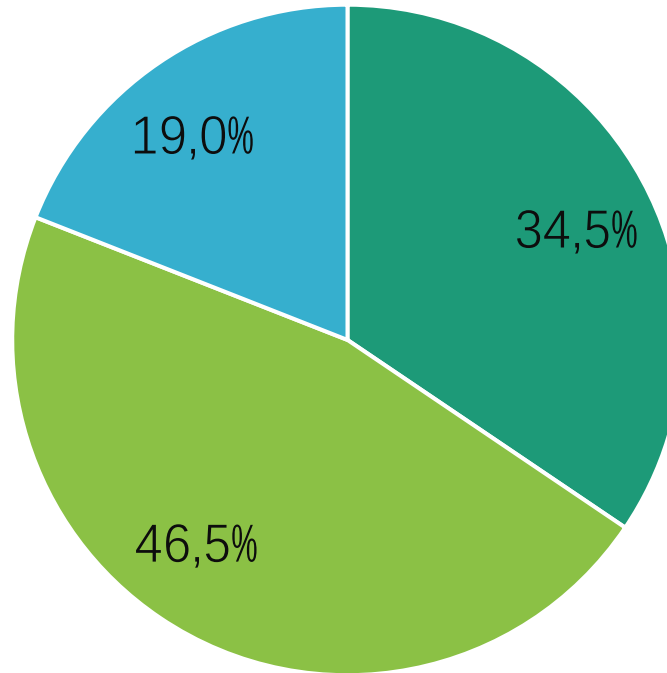
## ¿Cree que un cambio de alcalde puede mejorar la calidad de vida en su comuna?



6 de cada 10 persona indica que un cambio de alcalde puede mejorar la calidad de vida de su comuna. Dando cuenta de la relevancia del municipio en la cotidianidad de los ciudadanos.

## En relación con las próximas elecciones de alcalde(as) ¿tiene usted definido su voto?

- Sí, ya lo tengo definido
- No, aún estoy evaluando
- Prefiero no responder



La elección municipal de octubre tiene altos niveles de incertidumbre a menos de un mes de las elecciones un 46,5% no tiene definido su voto.

# Conclusiones

- **Se observan diferencias notables en el interés ciudadano por las elecciones de octubre.** Un 46% de la población afirma estar "muy interesado o interesado" en las elecciones municipales, pero esta cifra desciende al 34,9% cuando se trata de las elecciones del gobierno regional.
- Asimismo, hay una **brecha considerable en el nivel de satisfacción ciudadana entre alcaldes y gobernadores.** Mientras que el 43,4% de los encuestados se siente "muy satisfecho o satisfecho" con la autoridad local, solo un 22,7% expresa lo mismo respecto al gobernador regional.
- Un dato relevante es que **el 27,8% de los encuestados no sabe cómo evaluar su nivel de satisfacción con el gobernador, lo que sugiere desconocimiento sobre sus funciones.** Este desconocimiento podría deberse, en parte, a las diferencias en las competencias de las gobernaciones. Algunas gobernaciones han solicitado traspasos de competencias, lo que genera distintos niveles de gestión y de madurez institucional en cada caso.

- **4 de cada 10 ciudadanos señalan** que la principal prioridad del próximo alcalde o alcaldesa debe ser mejorar la seguridad pública en su comuna.
- **3 de cada 10** consideran que debe enfocarse en mejorar la atención de salud y los servicios sociales que la municipalidad ofrece a la comunidad.
- **2 de cada 10** apuntan a la promoción del desarrollo económico local como su mayor preocupación.
- **1 de cada 10** menciona temas diversos, como la educación, el medio ambiente y la infraestructura comunal, entre otros.

- Además, 6 de cada 10 personas creen que el cambio de alcalde o alcaldesa en un municipio tiene un impacto significativo en la calidad de vida de la comuna, subrayando la importancia de la autoridad local en la gestión municipal desde la perspectiva ciudadana.
- En cuanto a la intención de voto, **5 de cada 10 personas aún están evaluando por quién votar**, lo que refleja un alto nivel de incertidumbre.
- **Solo 3 de cada 10** han decidido su voto, mientras que dos de cada diez prefirieron no responder a esta pregunta.

# AMUCHI

ASOCIACIÓN DE MUNICIPALIDADES DE CHILE

[www.amuch.cl](http://www.amuch.cl)

