

**AMUCH**  
ASOCIACIÓN DE MUNICIPALIDADES DE CHILE

ENCUESTA  
NACIONAL DE OPINIÓN SOBRE

# PLEBISCITO Y PROCESO CONSTITUCIONAL

*Dirección de Estudios  
Asociación de Municipalidades  
de Chile (AMUCH)*

**Octubre 2020**



# PRESENTACIÓN

La presente encuesta elaborada por la Asociación de Municipalidades de Chile (AMUCH), caracterizó la opinión de las personas que habitan en las comunas del país en consideración del plebiscito constitucional a realizarse el 25 de octubre del presente año.

Esta encuesta tiene como objetivo conocer la opinión de la ciudadanía en función territorial, es decir, relevando el rol de la heterogeneidad de las comunas respecto a diversas materias relacionadas con el plebiscito. La relevancia del proceso de participación ciudadana a desarrollarse, se enmarca en un contexto político y social de cambios e incertidumbre, considerando el abrupto giro de la agenda pública desde el 18 de octubre del 2019, situación que en el presente año convergió con la crisis sanitaria derivada de la pandemia.

El 25 de octubre se desarrollará por primera vez en la historia de Chile un plebiscito con las garantías democráticas para que la ciudadanía libremente pueda escoger la apertura o no de un proceso de nueva Constitución. Si en este ejercicio masivo de participación gana el apruebo, hay dos opciones de procesos para el cambio constitucional. Se deberá escoger si se prefiere una Convención Constitucional (constituyentes escogidos por la ciudadanía) o una convención mixta (División igualitaria entre miembros actuales de la cámara de diputados y senadores, y otra parte de constituyentes escogidos por la ciudadanía).

En este contexto es que, la presente encuesta busca ser un insumo al debate público considerando la opinión de la ciudadanía respecto el proceso y apreciaciones sobre el momento histórico a vivir, el cual, independiente del resultado del plebiscito marca un antecedente relevante respecto a la democracia como espacio de canalización del conflicto, y la participación ciudadana en el ejercicio cívico de la construcción de un Chile democrático, y participativo en el acuerdo nacional emanado en noviembre de 2019.

El informe se encuentra estructurado de la siguiente manera.

Se presenta la metodología, seguido de los principales resultados, considerando las variables de género y territorial para la caracterización de los resultados. Finalmente se presenta la síntesis de los resultados obtenidos.

# METODOLOGÍA

La encuesta fue dirigida a la población desde los 18 años con derecho a voto.

La encuesta se aplicó telefónicamente dirigida a celulares a un total de 619 personas desde el 30 de septiembre al 8 de octubre 2020.


En consideración de las 619 personas encuestadas 45,1% se identificaron como hombres y 54,9% mujeres.

El estudio tiene un 3,9% de margen de error a un 95% de confianza.

En consideración de la distribución territorial de la muestra, en el siguiente cuadro se aprecian los porcentajes por cada grupo comunal.

| Distribución de la muestra territorialmente por grupos comunales |        |
|--|--------|
| Grandes comunas metropolitanas con alto y/o medio desarrollo     | 38,8%  |
| Comunas mayores, con desarrollo medio                            | 17,1%  |
| Comunas urbanas medianadas, con desarrollo medio                 | 20,0%  |
| Comunas semiurbanas y rurales, con desarrollo medio              | 17,0%  |
| Comunas semiurbanas y rurales con bajo desarrollo                | 7,1%   |
| Total  | 100,0% |

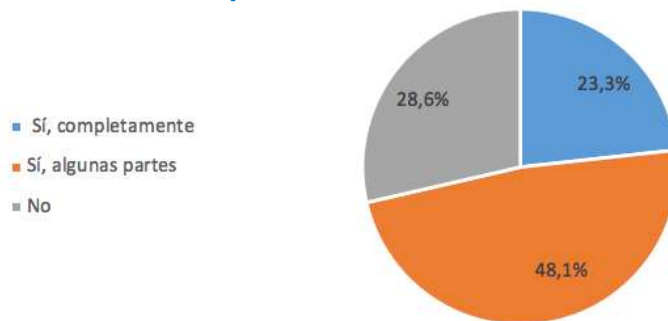
**AMUCH**  
ASOCIACIÓN DE MUNICIPALIDADES DE CHILE



# RESULTADOS GENERALES

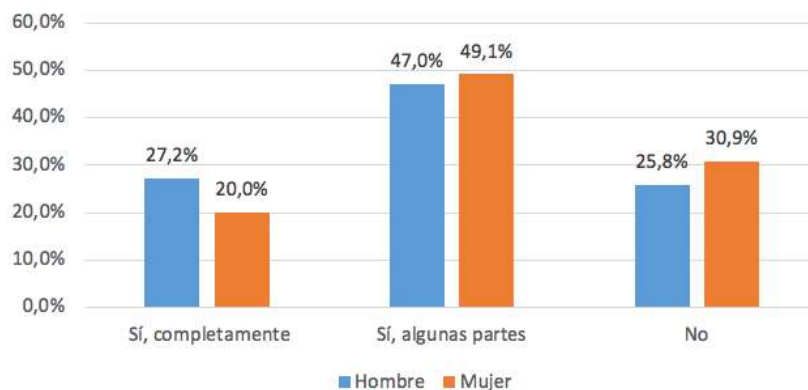
A continuación se presentan los resultados de la encuesta por cada pregunta desarrollada considerando tres dimensiones, resultados generales, resultados por género y resultados territoriales.

## 1. A menos de un mes del plebiscito, ¿Ud. ha leído la actual Constitución del país?



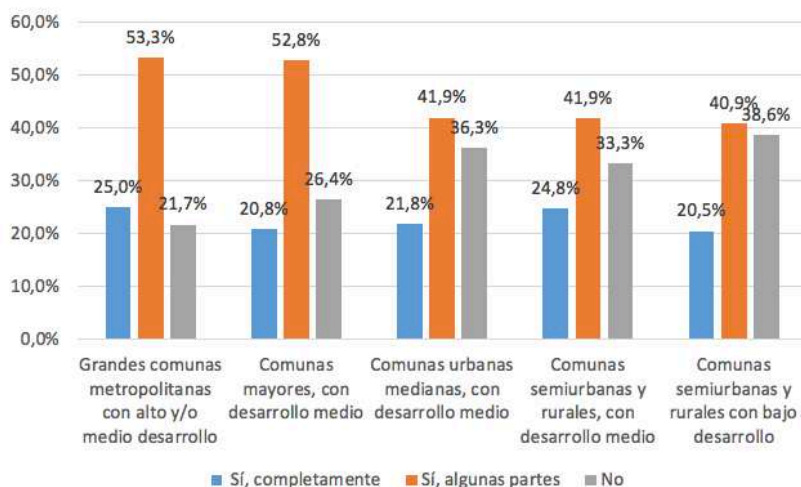
Fuente: Asociación de Municipalidades de Chile (AMUCH) 2020

### *A menos de un mes del plebiscito, ¿Ud. ha leído la actual Constitución del país? por género*



Fuente: Asociación de Municipalidades de Chile (AMUCH) 2020

*A menos de un mes del plebiscito, ¿Ud. ha leído la actual Constitución del país?  
por grupos comunales*



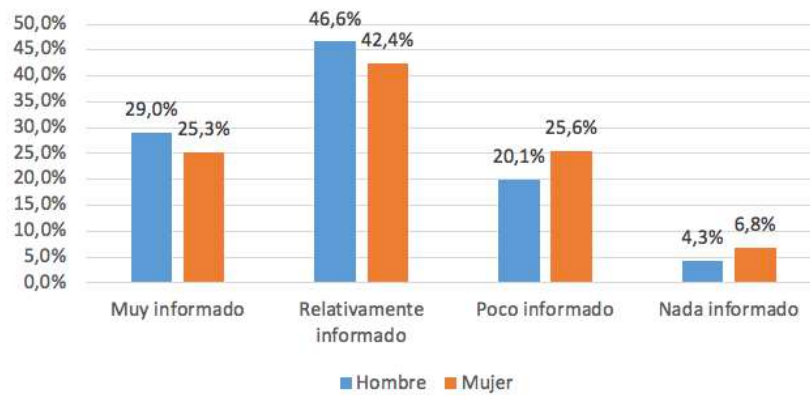
Fuente: Asociación de Municipalidades de Chile (AMUCH) 2020

**2. ¿Cuán informado está sobre el proceso que se llevaría adelante en caso de ganar el “apruebo”?**



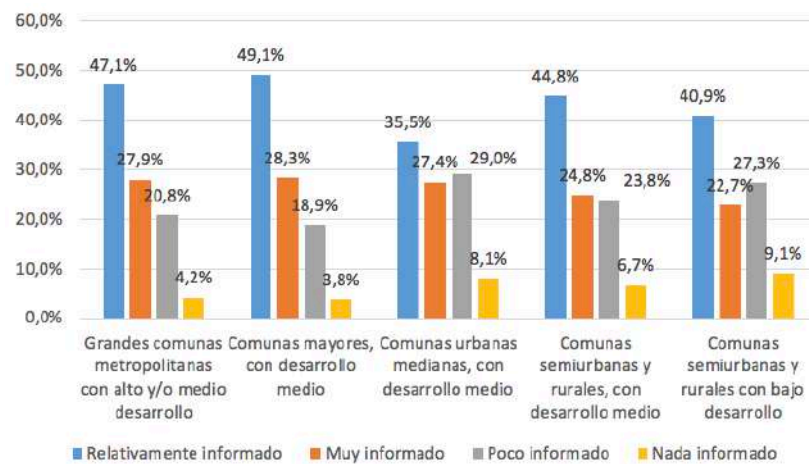
Fuente: Asociación de Municipalidades de Chile (AMUCH) 2020

*¿Cuán informado está sobre el proceso que se llevaría adelante en caso de ganar el “apruebo”? por género*



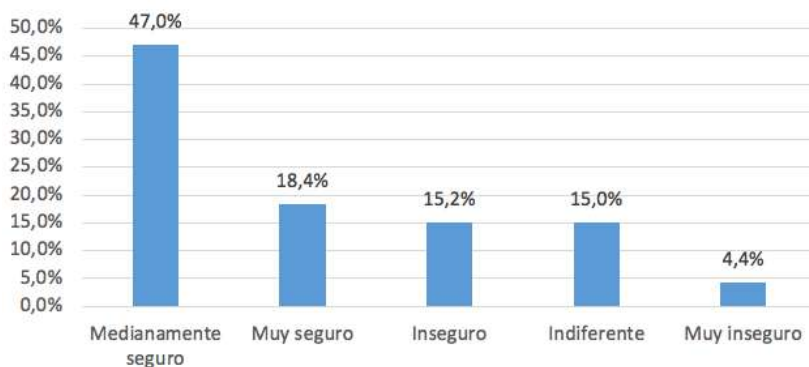
Fuente: Asociación de Municipalidades de Chile (AMUCH) 2020

*¿Cuán informado está sobre el proceso que se llevaría adelante en caso de ganar el “apruebo”? por grupos comunales*



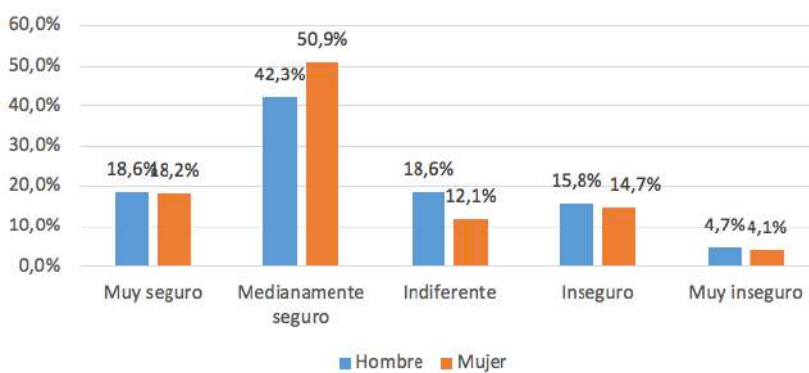
Fuente: Asociación de Municipalidades de Chile (AMUCH) 2020

### 3. En el actual contexto de crisis sanitaria derivada de la pandemia, ¿qué tan seguro se siente respecto a las medidas sanitarias a implementarse en el plebiscito de octubre 2020?



Fuente: Asociación de Municipalidades de Chile (AMUCH) 2020

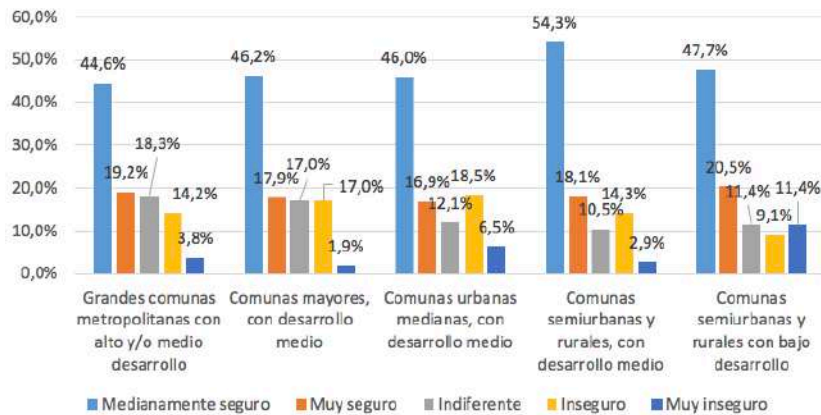
*En el actual contexto de crisis sanitaria derivada de la pandemia, ¿qué tan seguro se siente respecto a las medidas sanitarias a implementarse en el plebiscito de octubre 2020? por género*



Fuente: Asociación de Municipalidades de Chile (AMUCH) 2020

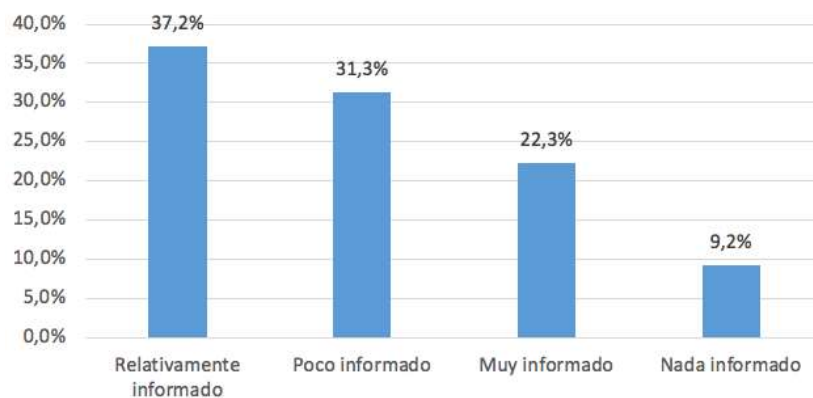


*En el actual contexto de crisis sanitaria derivada de la pandemia, ¿qué tan seguro se siente respecto a las medidas sanitarias a implementarse en el plebiscito de octubre 2020? por grupos comunales*



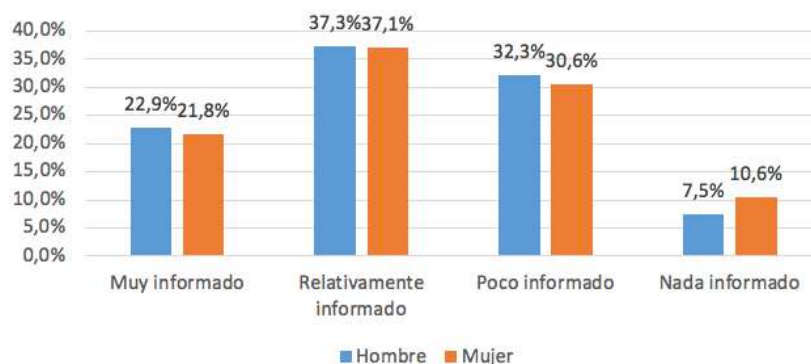
Fuente: Asociación de Municipalidades de Chile (AMUCH) 2020

#### 4. ¿Cómo calificaría Ud. su nivel de conocimiento respecto a cómo redactar una nueva Constitución?



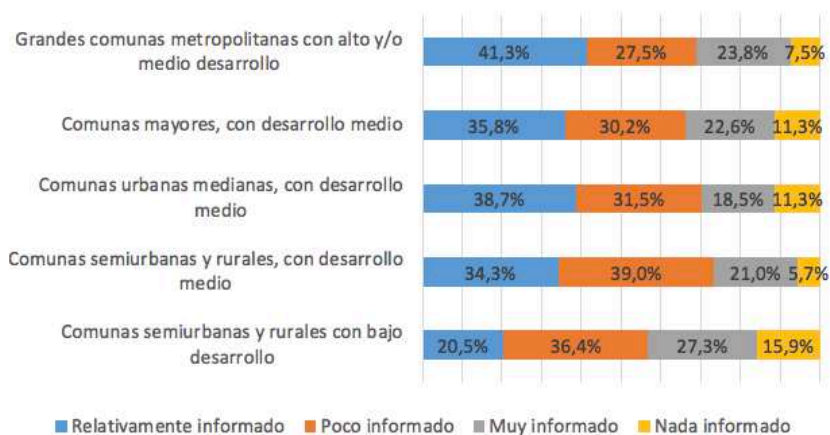
Fuente: Asociación de Municipalidades de Chile (AMUCH) 2020

*¿Cómo calificaría Ud. su nivel de conocimiento respecto a cómo redactar una nueva Constitución? por género*



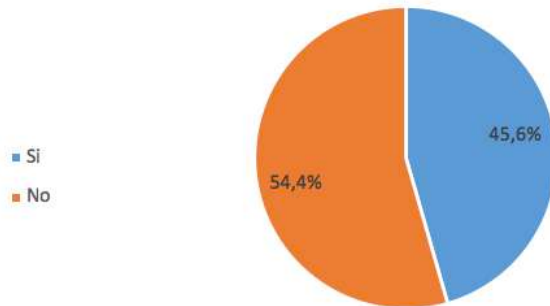
Fuente: Asociación de Municipalidades de Chile (AMUCH) 2020

*¿Cómo calificaría Ud. su nivel de conocimiento respecto a cómo redactar una nueva Constitución? por grupos comunales*



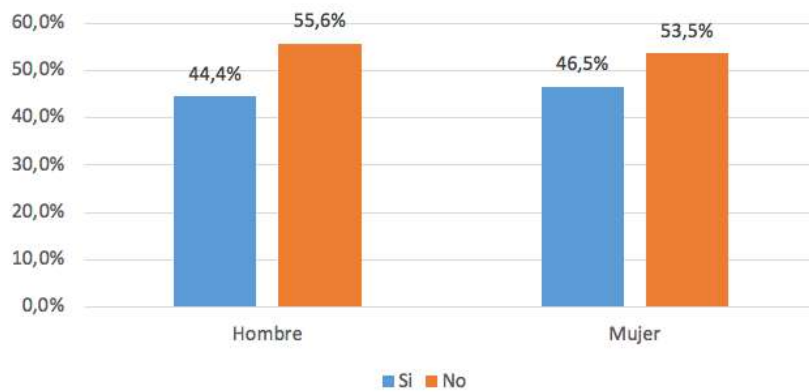
Fuente: Asociación de Municipalidades de Chile (AMUCH) 2020

**5. En caso de ganar la opción apruebo, ¿Ud. estaría dispuesto a participar como constituyente para redactar la nueva Constitución?**



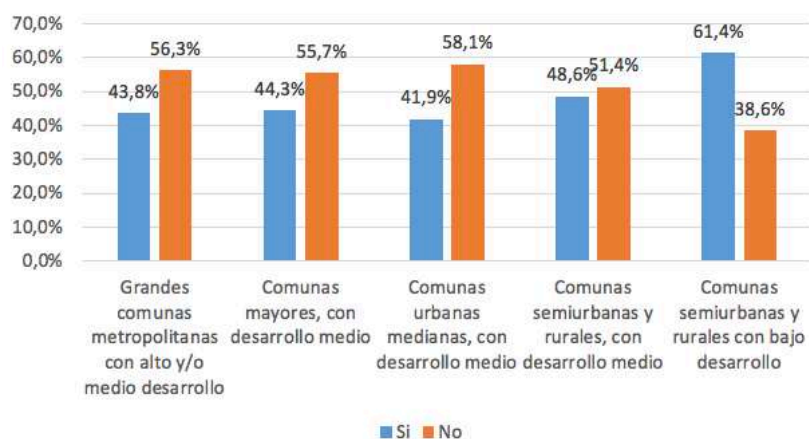
Fuente: Asociación de Municipalidades de Chile (AMUCH) 2020

*En caso de ganar la opción apruebo, ¿Ud. estaría dispuesto a participar como constituyente para redactar la nueva Constitución? por género*



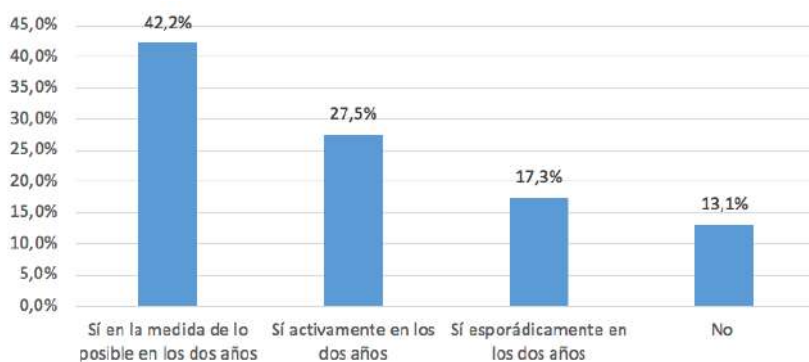
Fuente: Asociación de Municipalidades de Chile (AMUCH) 2020

*En caso de ganar la opción apruebo, ¿Ud. estaría dispuesto a participar como constituyente para redactar la nueva Constitución? por grupos comunales*



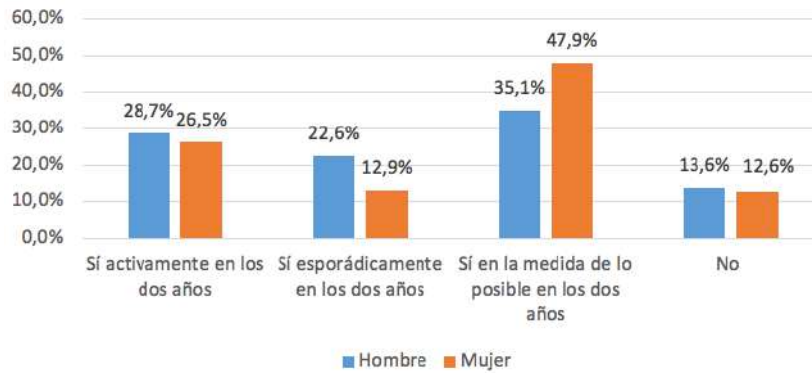
Fuente: Asociación de Municipalidades de Chile (AMUCH) 2020

## 6. En caso de ganar la opción apruebo ¿estaría Ud. dispuesto a participar de talleres y actividades para informarse respecto a lo que significa un proceso constituyente?



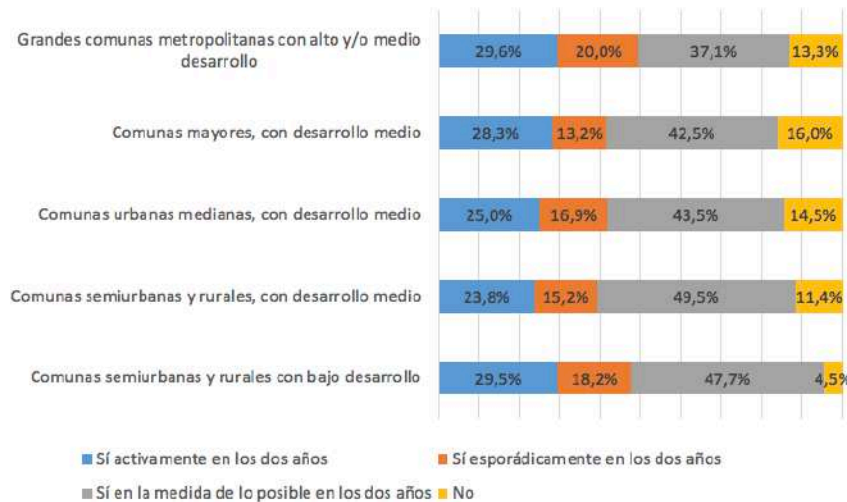
Fuente: Asociación de Municipalidades de Chile (AMUCH) 2020

*En caso de ganar la opción apruebo ¿estaría Ud. dispuesto a participar de talleres y actividades para informarse respecto a lo que significa un proceso constituyente? por género*



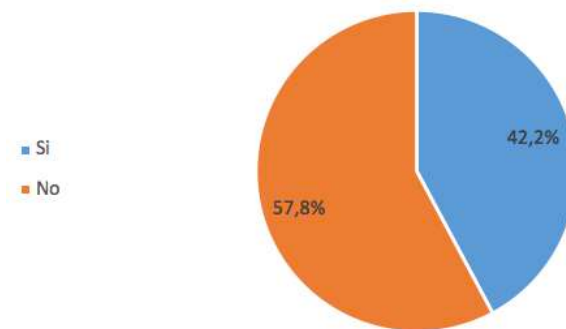
Fuente: Asociación de Municipalidades de Chile (AMUCH) 2020

*En caso de ganar la opción apruebo ¿estaría Ud. dispuesto a participar de talleres y actividades para informarse respecto a lo que significa un proceso constituyente? por grupos comunales*



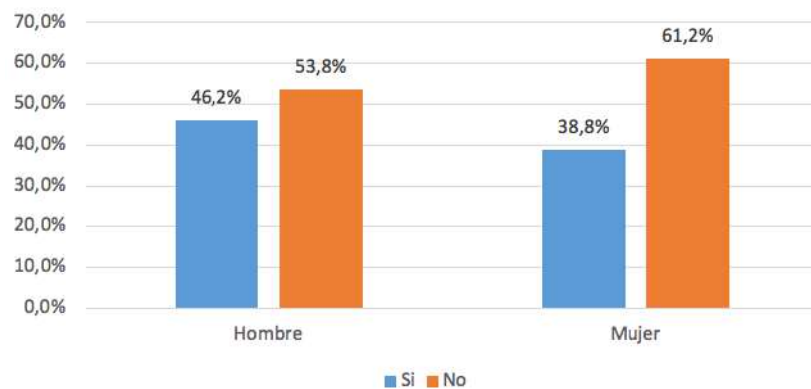
Fuente: Asociación de Municipalidades de Chile (AMUCH) 2020

**7. ¿Considera que en su entorno social se ha entregado la información necesaria para tomar una decisión instruida respecto a los alcances políticos y sociales del plebiscito a desarrollarse en octubre?**



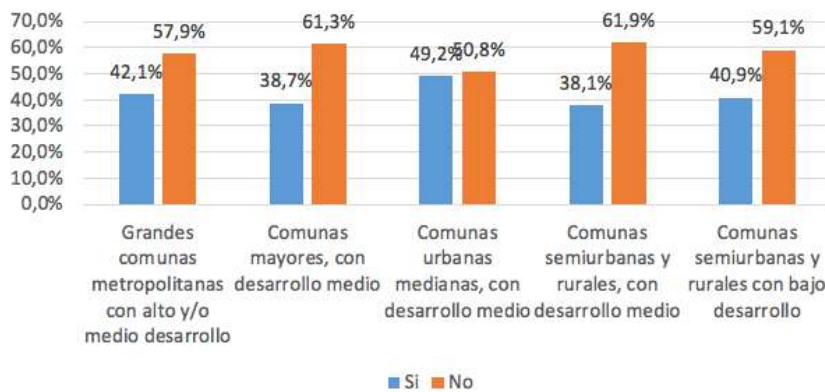
Fuente: Asociación de Municipalidades de Chile (AMUCH) 2020

*¿Considera que en su entorno social se ha entregado la información necesaria para tomar una decisión instruida respecto a los alcances políticos y sociales del plebiscito a desarrollarse en octubre? por género*



Fuente: Asociación de Municipalidades de Chile (AMUCH) 2020

*¿Considera que en su entorno social se ha entregado la información necesaria para tomar una decisión instruida respecto a los alcances políticos y sociales del plebiscito a desarrollarse en octubre? por grupos comunales*



Fuente: Asociación de Municipalidades de Chile (AMUCH) 2020

**AMUCH**  
ASOCIACIÓN DE MUNICIPALIDADES DE CHILE





# SÍNTESIS DE RESULTADOS

A menos de un mes del plebiscito nacional el 28,6% de las personas afirmó no haber leído la actual Constitución del país, el 48,1% algunas partes de la actual Constitución y solo el 23,3% completamente. En consideración del género, las mujeres en un 30,9% afirmaron no haber leído la Constitución actual, cifra que baja al 25,8% en hombres. Respecto a quienes la leyeron completamente, el 27,2% de hombres afirmaron haberla leído, cifra que disminuye en 7,2% puntos en mujeres quienes el 20% afirmaron haberla leído. Ahora bien, desde la perspectiva territorial de las respuestas se aprecia que, conforme aumenta las características rurales de las comunas y disminuye el nivel de desarrollo mayor cantidad de personas afirmaron no haberla leído, pasando del grupo de “grandes comunas metropolitanas con alto y/o medio desarrollo” con un mínimo de 21,7% de quienes no la han leído a un máximo de 38,6% en las “comunas semiurbanas y rurales con bajo desarrollo” una diferencia porcentual del 16,9%.

Consultados respecto cuán informados está sobre el proceso que se llevará adelante en caso de ganar la opción “apruebo” en el plebiscito, solo el 27% de la muestra manifestó estar muy informado, en cambio el 44,3% comentó estar relativamente informado, un 23,1% poco informado y el 5,7% nada informado. En consideración de los resultados por género, se aprecia que mujeres tienden a afirmar estar menos informadas que los hombres, considerando la variable nada informado, alcanza al 4,3% de hombres y aumenta al 6,8% en mujeres, en poco informado hombres alcanza el 20,1% y mujeres aumenta al 25,6%, en relativamente informado el 46,6% de los hombres afirmaron estarlo situación que disminuye al 42,4% en mujeres. Y, finalmente en muy informado representa al 29% de hombres y disminuye al 25,3% en mujeres. El análisis territorial de cuán informados se encuentran las personas, se puede afirmar que, en la medida que aumenta las características rurales y disminuye el desarrollo, las personas tienden a tener menor información respecto al proceso que se llevaría adelante en caso de ganar la opción apruebo, situación que se evidencia en el aumento porcentual de “poco informado” y “nada informado” en los grupos de comunas urbanas medianas con desarrollo medio, comunas semiurbanas y rurales con desarrollo medio y comunas semiurbanas y rurales con bajo desarrollo.

En consideración de qué tan seguro se sienten respecto a las medidas sanitarias a implementarse en el plebiscito de octubre, el 47% manifiesta sentirse medianamente seguro, un 18,4% muy seguro, el 15% se declara indiferente a las medidas, el 15,2% inseguro y solo un 4,4% muy inseguro. En consideración del género, se aprecia que en la variable de indiferencia de las medidas sanitarias existe diferencia, mientras que para el 18,6% le es indiferente las medidas sanitarias no lo es para las mujeres puesto que disminuye al 12,1%, traspaso que se nota en la condición de medianamente seguro en la que se encuentra el 50,9% de mujeres y disminuye al 42,3% en hombres. En consideración de la perspectiva territorial, se puede afirmar que en todos los grupos se aprecia sobre el 50% consideran “medianamente seguro o muy seguro” respecto a las medidas sanitarias, sin embargo, conforme a las variables de inseguro o muy inseguro tienden a aumentar en la medida que la urbanidad baja y el nivel de desarrollo baja.

En consideración de cómo calificarían el nivel de conocimiento respecto a cómo redactar una nueva Constitución, el 37,2% manifestó estar relativamente informado y un 22,3% muy informado, sumatoria de ambas variables da 59,5% declara estar “relativamente informado o muy informado”, en cambio el 31,3% declaró estar poco informado y un 9,2% nada informado, lo cual da un 40,5% que declara estar “poco informado o nada informado”. En relación a la variable de género se puede afirmar que, las mujeres declaran estar en 10,6% nada informadas, porcentaje que disminuye al 7,5% en hombres. El análisis territorial da cuenta que, en la medida que las comunas bajan su urbanidad, disminuye el nivel de desarrollo y aumentan las características rurales, la tendencia es a un aumento en quienes declaran estar poco informado o nada informado respecto al conocimiento a cómo redactar una nueva Constitución.

En caso de ganar la opción apruebo el 54,4% de las personas manifestó no estar dispuesto a participar como constituyente en la redacción de una nueva Constitución, en cambio el 45,6% si lo está. En consideración del género, las mujeres están más dispuestas a participar con el 46,5%, sobre 2,1% puntos porcentuales que los hombres que manifiestan en 44,4% que sí participarían. Ahora bien, respecto a la territorialidad, se puede afirmar que conforme aumenta las características rurales y baja el nivel de desarrollo las personas tienden a estar más dispuesta a participar como constituyentes en la redacción de una nueva Constitución, evidenciado con el 61,4% que manifestó que sí está dispuesto en las comunas semiurbanas y rurales con bajo desarrollo, situación que ningún otro grupo supera el 50%.

En consideración de la participación ciudadana mediante talleres ante un eventual proceso constituyente el 87% de las personas manifestó que estaría dispuesta a participar, un 42,2% en la medida de lo posible en los dos años de formulación de la nueva Constitución, el 27,5% activamente en los dos años y 17,3% esporádicamente

en los dos años. El 13,1% manifestó que no estaría dispuesto a participar. En consideración del género, el 86,4% de los hombres manifestó estar dispuesto a participar y el 87,3% de las mujeres estaría dispuesto a participar en talleres. La mayor diferencia se da en la variable de si esporádicamente en los dos años, cifra que alcanza al 22,6% de los hombres y solo el 12,9% de mujeres, en cambio la variable si en la medida de lo posible en los dos años, el 47,9% de las mujeres lo afirma y un 35,1% de hombres. Respecto a la territorialidad, se puede afirmar que en la medida que aumenta la urbanidad y el nivel de desarrollo el porcentaje de quienes afirman no estar dispuesto a participar en taller aumenta.

Ahora bien respecto si consideran que el entorno social en el cual se desarrollan se les ha entregado la información necesaria para tomar una decisión instruida respecto a los alcances políticos y sociales del plebiscito a desarrollarse, el 57,8% de las personas afirman que no y el 42,2% que sí. En consideración del género, mujeres afirman en un 61,2% que su entorno social no se le ha entregado la información necesaria para tomar una decisión instruida, en cambio en hombres dicha percepción disminuye al 53,8% de encuestados, hay una brecha del 9,2%. En consideración de la territorialidad, se aprecia que la tendencia preferente en los cinco grupos es que no ha existido información para su entorno social que permita tomar una decisión instruida respecto los alcances políticos y sociales del plebiscito, dicha afirmación en todos los grupos va sobre el 50%.

**AMUCH**  
ASOCIACIÓN DE MUNICIPALIDADES DE CHILE

[www.amuch.cl](http://www.amuch.cl)

